

Moin, danke für deinen Download des 7810.

- 1. Vorstellung Credits + Originale Links**
- 2. meine Arbeit an diesem Modell**
- 3. Erklärung Konfigurationsblock „LED Rundumleuchten“**
- 4. Erklärung Simple IC Steuerung der Warntafeln**
- 5. Erklärung Starfire Terminal**
- 6. Erklärung Rundumleuchten „Aktiv“**
- 7. Vorrausgesetzter Mod**
- 8. Tipps & Tutorials für mehr Realismus „speziell John Deere 7810“**
- 9. Freigaben der Modautoren**



In dieser PDF wirst du einige Features von diesem Mod erlesen und erfahren.

Jedoch fangen wir ganz klassisch mit den Credits an.

1.

Grundmodell: Agrardani

- Original Link: <https://forbidden-mods.de/filebase/file/7849-john-deere-7800-7810/#overview>

Sound: Lance[DeAL] – Soundsript: PeterAH

- Original Link: <https://www.youtube.com/watch?v=USFMwbbb3i0>

Simple IC: modelleicher

- Original Link: https://github.com/modelleicher/FS19_simpleIC

Addconfig Scirpt: ifko[nator]

- Original Link: <https://www.lsfarming-mods.com/filebase/index.php?file/31-fliegl-transportpack/>

Bearbeitetes Model: AgrarDesign

- <https://ls-portal.eu/de/john-deere-7810-v2-2/>

2.

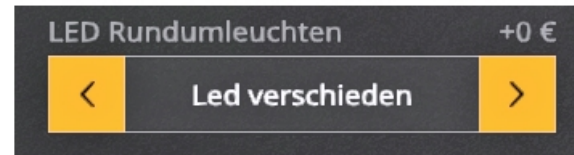
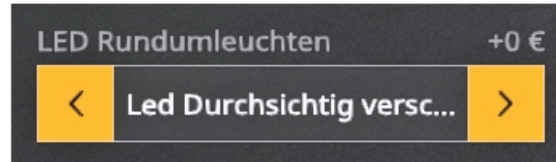
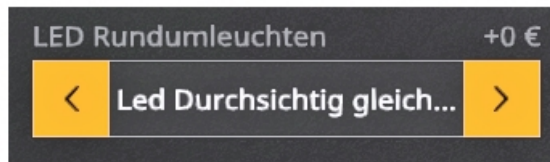
Kurz zu meiner Arbeit an diesem Modell:

- Simple IC
- Addconfig Script
- Fahrtrichtungsanzeiger
- Anzeige für die an/ausgeschaltete Rundumbeleuchtung
- realistisches Starfire 6000 Model und Bildschirm (Org. Agrardani)
- Nummernschilder – Vorne und Hinten
- Halogen & Led Rundumleuchten
- Original John Deere Hirsch auf der Motorhaube
- Lufthörner, komplett gefixxt
- verschiedenste Terminals
- Warnsticker
- Warntafeln mit Simple IC steuerung
- John Deer Lenkrad knauf

Danke dem Addconfig Scirpt von Ifko[nator] ist es mir möglich euch allmögliche Anbaugeräte separat für das Fahrzeug Konfigurieren zu können.

3.

In dem Konfigurationsblock LED Rundumleuchten gibt es zur Zeit vier verschiedene Varianten der LED. Kurze Erklärung:



„Led gleichzeitig“ sind lediglich zwei selbe Modelle der LED Rundumleuchte mit der selben Geschwindigkeit im Blitz

„Led verschieden“ bedeutet dass die LED Rundumleuchte in zwei Modellen mit unterschiedlicher Geschwindigkeit im Blitz arbeitet.

4.

Sobald du den Konfigurationsblock der Warntafeln erreicht hast wartet dahinter ein kleines aber feines Feature.

Dank der Simple IC Steuerung von modelleicher ist es mir auch dort möglich Animationen außerhalb des Fahrzeuges zu erstellen.



Ganz leicht sind an dem Arm der Warntafeln kleine „X“ zu erkennen, wenn wir diese drücken fährt die jeweilige Warntafel in ihre zweite Position. Dieses Feature ermöglicht es uns z.B. Bei Straßenfahrten mit Sähmaschinen die einen Saugarm zu dem vorne befindlichen Tank besitzen die rechte Warntafel einzuklappen.



5.

Kurze Erläuterung zu dem Starfire Terminal im Inneren:
Dieses Terminal ist mit dem „Motor“ start und stopp verbunden.



Von Bild 1 zu Bild 4 erklärt:

- Bild 1: Fahrzeug ist aus
- Bild 2: Motor gestartet, Terminal fährt hoch
- Bild 3: Motor läuft und das Terminal ist hoch gefahren
- Bild 4: Motor aus

6.

Zudem störte mich immer, dass ich in der Innenansicht nicht sehen konnte ob meine Rundumleuchten an bzw. aktiviert ist. Auch dafür konnte ich eine kleine Lösung finden.

Sobald die kleine rote Leuchte sichtbar ist, sind auch die Rundumleuchten aktiv.



Zum guten Schluss gibt es die „**Benötigten Mods**“ und Empfehlungen, welches das Spielerlebnis noch Realer machen.

7.

Vorausgesetzter Mod für Funktionierende Animationen:

Simple IC von modelleicher:

- Original Link: https://github.com/modelleicher/FS19_simpleIC

Vehicle Control Addon von Mogli12

- Original Link: <https://github.com/Mogli12/VehicleControlAddon>

8.

Tutorial für Reale Einstellungen des John Deere 7810 Getriebes im VCA

- Agrarplay VCA Tutorial : <https://youtu.be/js1vLlagav0>

Informationen für das eingefügte Script sowie Sound.

9.

Dort liegen mir die **Freigaben** von **Lance[DeAL]**, **PeterAH** (Sound+xml) sowie **Ifko[nator]** (Addconfig) Script vor!

Natürlich liegt von **Agrardani** ebenso eine **Freigabe** für die Bearbeitung und Onlinestellung des Modells vor.

Bis zum nächsten Mod. euer Max's

https://www.youtube.com/channel/UCzfdHaru9Ojx-A8PjRT4CEPQ/videos?view_as=subscriber